

راهنمای ورود به سامانه سلامت ((دانشجو))

مرحله ۱: ورود به سامانه به آدرس health.cfu.ac.ir یا از طریق سایت اصلی دانشگاه در انتهای سمت راست صفحه


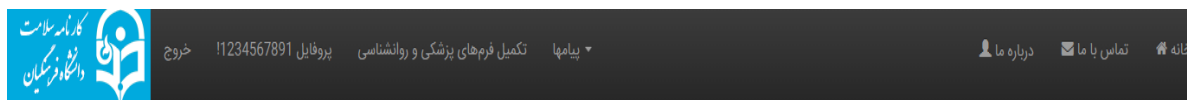
در قسمت سامانه کارنامه سلامت



مرحله ۲: وارد کردن نام کاربری، که کد ملی دانشجو و کلمه عبور که شماره دانشجویی می باشد و سپس کلیک کردن
آیکون ورود به سامانه

A screenshot of the login page for the health system. At the top, there is a header bar with the university's logo and name, contact information, and navigation links. Below the header, a large red arrow points from the left towards the login form. The form is titled 'ورود به سامانه' (Login to the system) and includes a sub-header 'لطفا اطلاعات خود را وارد نمایید.' (Please enter your information). The form contains two input fields: 'نام کاربری' (Username) with the value '1234567891' and 'کلمه عبور' (Password) with masked characters. There is a checkbox for 'مرا به خاطر بسپار' (Remember me) and a blue button labeled 'ورود به سامانه' (Login to the system). A small text block on the left provides instructions: 'برای ورود به سامانه، در قسمت نام کاربری باید کد ملی خود را وارد کرده و سپس در قسمت کلمه عبور شماره دانشجویی/داوطلبی/کد پرسنلی خود را وارد کنید. به منظور افزایش امنیت، در اولین فرصت نسبت به تغییر کلمه عبور خود اقدام کنید.'

مرحله ۳: تغییر کلمه عبور و وارد کردن کلمه عبور جدید و سپس کلیک کردن آیکون تغییر کلمه عبور (بهتر است کلمه عبور تغییر نکند به دلیل اینکه در صورتی که کلمه عبور جدید فراموش شود برای بازیابی رمز، تمام اطلاعات ثبتی حذف می گردد)



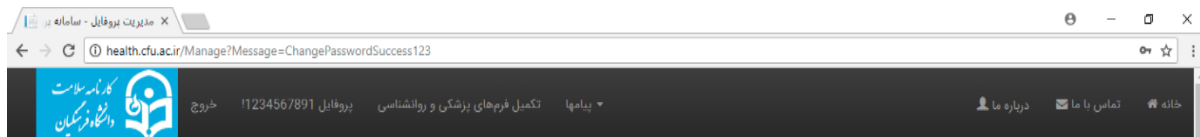
تغییر کلمه عبور

فرم تغییر کلمه

کلمه عبور فعلی	<input type="text" value="123456"/>
کلمه عبور جدید	<input type="text"/>
تأیید عبور جدید	<input type="text"/>

تغییر کلمه عبور

مرحله ۴: تکمیل اطلاعات شخصی، و بارگذاری عکس و مدارک (بجز چهار مورد آخر) و سپس آیکون ثبت اطلاعات را کلیک نمایید



مدیریت پروفايل

(پر کردن بخشهای ستاره دار الزامی است)

لطفا تمام بخش هایی که دارای ستاره هستند تکمیل گردد.

کلمه عبور ریست شد

تنظیمات کلمه عبور

کلمه عبور [تغییر کلمه عبور]

اطلاعات عمومی

نام*	ثبت نشده.	[ثبت]
نام خانوادگی*	ثبت نشده.	[ثبت]
کد ملی	1234567891	[ثبت]
شماره تلفن همراه	ثبت نشده.	[ثبت]

سال ورود

ترم ورودی

انتخاب کنید

پرچم: نسبی - نسبی

استان:

تهران

شماره دانشجویی

ثبت نشده.

[ثبت]

مرحله ۵: آغاز تکمیل کردن خود اظهاری ها (پرونده روانشناسی) پاسخ به سوالات روانشناسی و کلیک کردن آیکون ثبت پاسخ ها (در این قسمت به همه سوالات می بایست پاسخ دهید و بعد از هر پاسخ چند ثانیه مکث نمایید)



کار تابل دانشجو

پرونده روانشناسی: دانشجو موظف است تمام سوالات مربوط به روانشناسی را پاسخ دهد

سوالات روانشناسی



روانشناسی

برای هر سؤال از بین گزینه‌های مربوطه، پاسخ مناسب را انتخاب کنید.

1 - آیا از هفته گذشته تا به امروز سردرد داشته اید؟

☐ هیچ

☐ کمی

☐ تا حدودی

☐ زیاد

☐ خیلی زیاد

قبلی ثبت پاسخ‌ها بعدی بازبینی فرم

مرحله ۶: تکمیل پرونده جسمانی که شامل ۶ قسمت می باشد و به همه سوالات پاسخ دهید و در پایان آیکون ثبت پاسخ را کلیک نمایید



پرونده روانشناسی: دانشجو موظف است تمام سوالات مربوط به روانشناسی را پاسخ دهد

سوالات روانشناسی

پرونده‌های جسمانی

- سابقه مواجهه با عوامل زیان آور محیطی
- عادات و سلامت فردی
- عادات غذایی
- سابقه پزشکی فرد
- سابقه پزشکی خانواده
- وضعیت ایمنی سازی

راه تماس

ساعات اید: هیاتان فرمزدی: بخش نیایش: کوهه تربیت

معمول: دانشگاه فرهنگیان

02187781731-17

salamat@cfu.ac.ir

www.cfu.ac.ir

ویرگهها

- جمع آوری اطلاعات دقیق و به روز از وضعیت سلامت جسم و روان
- قابلیت تجزیه و تحلیل داده ها
- برانگیزی دانشجویان بهمان بیمار
- پیگیری مراحل درمانی
- برنامه ریزی در جهت بهداشت و سلامت
- برنامه ریزی فعالیتها بر اساس شرایط محیطی و بومی
- شناسایی اختلالات رفتاری

درباره کارنامه سلامت

داشتن اطلاعات جامع از حوزه کاری و مهمتر تجربه و تحلیل آن از ارتکان برنامه ریزی دقیق است. سامانه کارنامه سلامت و پزشکی اساسی دارد. (1) جمع آوری اطلاعات و آمار (2) تجربه و تحلیل آن ها که پایه و اساس برنامه ریزی های دانشگاه فرهنگیان در حوزه بهداشت است. تجربه سلامت و نقشه را فراهم می نماید. بدین منظور از همه پزشکان، مشاوران، دانشجویان و داوطلبان تقاضا می‌کنیم که با دقت و صداقت به تمامی سوالات پاسخ دهند و مطمئن باشند اطلاعات خصوصی شما کاملاً محرمانه خواهد ماند.

مسئول و صاحب امتیاز: دانشگاه فرهنگیان

انجمن: شرکت دانش بنیان یونیکان دانش